

リングバーコードリーダー

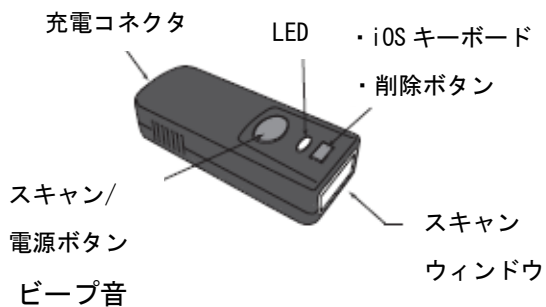
MT820M クイックマニュアル

同梱品

●MT820M のパッケージには
下記のものが含まれています。

- ・本体
- ・シリコンケース
- ・USB TYPE-C 充電ケーブル
- ・ストラップ
- ・クイックマニュアル (本書)

各部名称



長いビープ音 1 回 : 電源 ON

ビープ音 1 回 : 読み取り成功

短いビープ音 1 回 : ASCII 設定コードを読む際

ビープ音 2 回 : 無線ペアリング成功/設定完了際

ビープ音 3 回 : 無線接続解除

短いビープ音 3 回 :

- 接続されていない状態でバーコードを読み取る
- 設定コードをスキャンエラーとなる (その際は「Abort」をスキャンし、設定をやり直して下さい)
- メモリ保存が一杯となる

ビープ音 4 回 (高-低-高-低) : 接続範囲を超える/
接続不安定

ビープ音 5 回 : 電池残量小

LED 表示

消灯 : 電源 OFF/スタンバイ/接続中

緑点滅 : 接続解除/デバイス検索中


緑点滅 1 回 : 読み取り成功

赤点滅 : 電池残量小

赤点灯 : 充電中

接続手順 Bluetooth-HID

1. 本体に電源を入れる
2. 「接続解除」コードをスキャン



3. 「Bluetooth-HID」コードをスキャン、ビープ音
数回鳴ります



4. 端末の接続デバイスリストに「Wireless
Scanner」を選択
5. PIN コードの入力が要求された場合は、完全版
マニュアルに PIN コードをご参照し、スキャン
して入力して下さい。
6. ビープ音 2 回鳴ると接続が完了となる

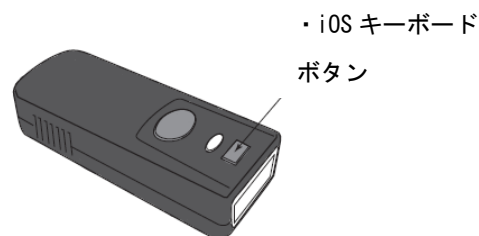
タッチキーボードの切り替え

「iOS」の場合

iOS タッチキーボードを切り替えるには、iOS キーボ
ードボタンを押して下さい。スキャナに戻る際は再
度押して下さい。

「Android」の場合

1. 「設定」に選択
2. 「言語と入力」に選択
3. 「キーボードと入力」の画面で「デフォルト」を
選択
4. 「物理キーボード」を無効し、タッチキーボ
ードに切り替わる



共通設定



ビープ音の設定



キーボードの設定



スキャンモードの設定



改行コード


CR



LF



CR + LF




NONE



SPACE



TAB



コード種類の有効



メモリモード



上記のコードをスキャンすると、スキャナ-はオンラインでバーコードデータを保存できます。

バーコードデータは以下の形式で保存されます：

<日付>、<時間>、<バーコードデータ><CR>

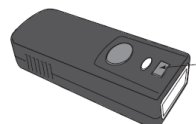
保存されたデータを取得するには：

1. スキャナ-をケーブルで PC に接続
2. 「MiniScan」というリムーバブルストレージデバイスにアクセスして、「BARCODE.txt」を開いてデータを出力してください。

メモリモードのデータ削除



最後のデータを削除するには、上記のコードをスキャンするか、削除ボタンを1回押してください。



削除ボタン

すべての保存されたデータを削除するには、「MiniScan」というリムーバブルストレージデバイスの「BARCODE.txt」というファイルを削除し、2回ビーブ音が鳴るまで待ってください。

自動電源 OFF の設定

自動電源 OFF とは、スキャナが3分以上に動作していない場合、自動電源 OFF になります。デフォルト有効です。

※電源 OFF から電源 ON に戻る場合はスキャンボタンを1回押して下さい。

自動電源 OFF を無効にする場合は、以下のコードをスキャンして下さい。

無効にする場合は、バッテリーの消費は早くなります。ご注意ください。



製品保証規定

1. 保障期間中に、正常な状態において本体が故障した場合、無料にて故障箇所の修理を致しますので、保証書をそえて弊社まで送付下さい。なお、送料はそれぞれ送付元負担とさせていただきます。

2. 保証期間内でも次のような場合には、有償修理とさせていただきます。①保証書をご提示されないとき。

②誤った使用、改造等による故障及び損傷

③天災、異常電圧等の外部要因に起因する故障及び損傷

④保証書の未記入、記載内容の書き換えられたもの

⑤その他弊社の判断に基づき有償と認められるもの

3. 保証書は再発行しませんので大切に保管して下さい。

保証書は、本書に明示した期間、条件において無償修理をお約束するものです。従ってこの保証書によってお客様の法律上の権利を制限するものではありませんので、保証期間経過後の修理についての詳細は弊社までお問合せ下さい。

製品保証書

この製品保証書は、当社が定める製品保証規定に基づき、製品の無償修理をお約束するものです。

保証期間：ご購入日より1年間

製品名	
シリアル番号	
故障内容	
ご注文番号	
ご担当者名	
ご連絡先 TEL 又はメール	

当製品に関するお問合せ先
有限会社西九州メディア
POS ショッピングストア

〒830-0047 福岡県久留米市津福本町 1661-6
TEL:0942-48-0614 FAX:0942-48-2224
受付時間：平日 10:00~18:00 (土日祝除く)